

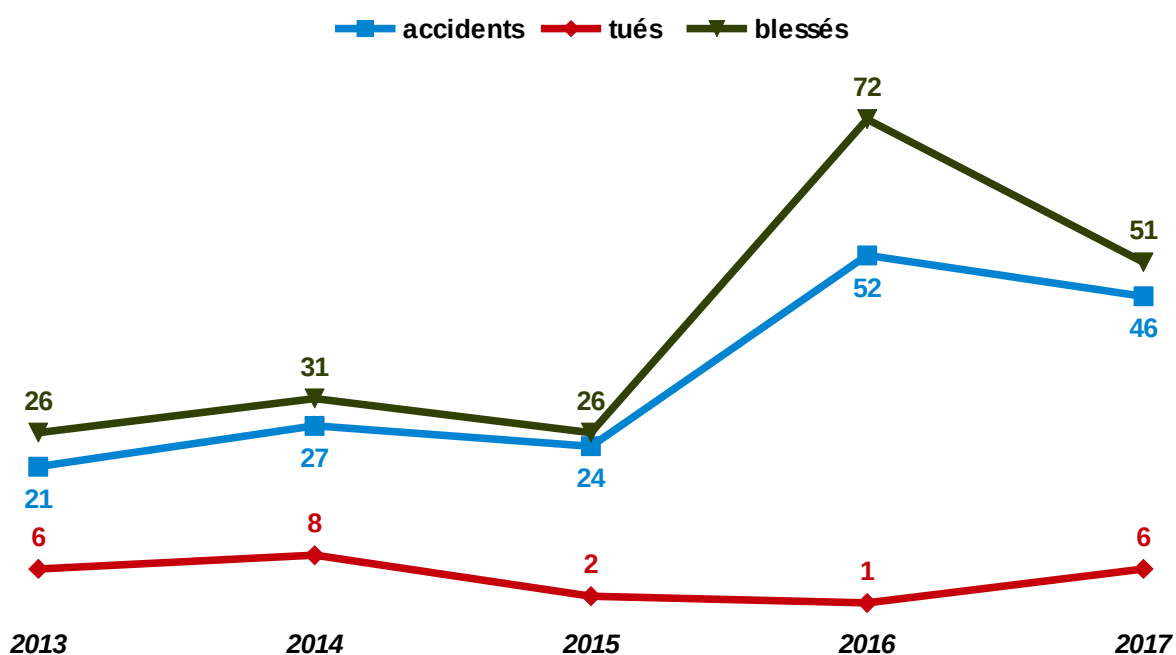
Baromètre de l'accidentalité

Septembre 2017

1. Données brutes (non-consolidées)

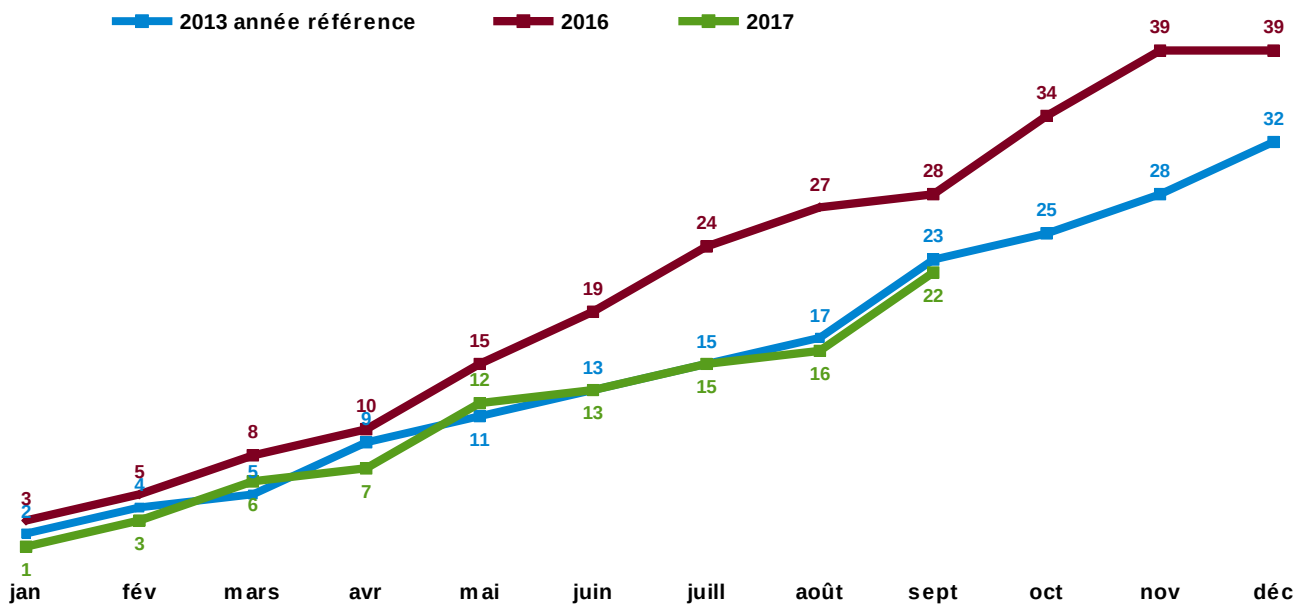
Accidents	Tués	Blessés
46	6	51

2. Comparaison avec septembre des 4 années précédentes

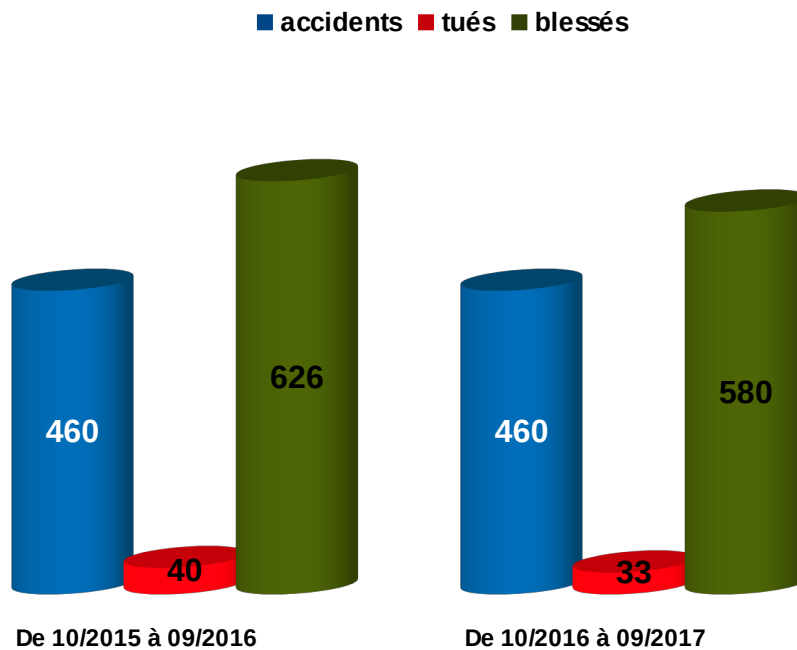


3.

3. Évolution cumulée du nombre de tués



4. Bilan ATB en années glissantes (n et n-1)



En années glissantes, le nombre d'accidents est identique à l'année précédente, le nombre de blessés est en baisse de 7,3 %. Le nombre de tués est en **baisse de 17,5 %**.

5. Infractions vitesse radars fixes (septembre 2017)

F ventilés par nature d'infraction					
Nb Dif	< 20 km/h	>=20 et <30 km/h	>=30 et <40 km/h	>=40 et <50 km/h	>=50 km/h
25 050	22 725	1 140	283	104	82

Samedi 2 septembre à 21h30
Reims - Bd Léon Blum
Moto : vitesse excessive sans casque

1 homme de 22 ans décédé

Lundi 4 septembre à 15h20
A26 PK 333+660
Moto : malaise

1 homme de 64 ans décédé

Dimanche 24 septembre à 14h40
Avenay Val d'Or
VL/VL : vitesse excessive

1 homme de 81 ans et une
femme de 79 ans décédés

Dimanche 24 septembre à 18h20
Vésigneul sur Marne
Moto : perte de contrôle

1 homme de 53 ans décédé

Jeudi 28 septembre à 05h45
Au carrefour Etrechy/Colligny
VL/cyclo : non respect des distances
de sécurité

1 homme de 16 ans décédé

LEGENDE

-  5 accidents mortels
- 40 accidents non mortels
-  13 en zone gendarmerie
-  27 en zone police Reims
-  accidents mois précédent



**SÉCURITÉ ROUTIÈRE
TOUS RESPONSABLES**

